

Okucie do klapy jednoczęściowej podnoszonej Free flap 1,7

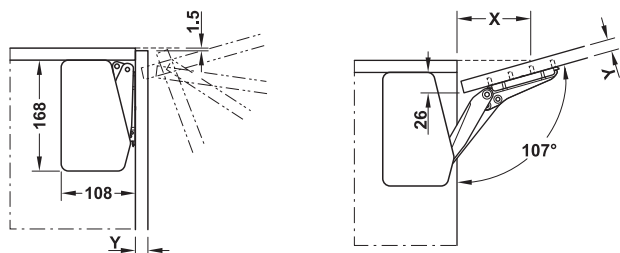
→ do mniejszych, jednoczęściowych klap drewnianych, szklanych lub z ramką aluminiową



- zastosowanie: do frontów jednoczęściowych podnoszonych z uchwytem lub bez (Push-to-open)
- materiał: okucie: stal, zaślepka: tworzywo sztuczne
- powierzchnia/kolor: okucie: niklowane, zaślepki: szare NCS S 2005-R80B lub białe NCS S 0505-R80B
- do wys. korpusu: 200–450 mm
- kąt otwarcia: 107° (ograniczenie do 90° przy zastosowaniu opcjonalnego ogranicznika kąta otwarcia)
- możliwość regulacji: wysokości/boczna/nachylenia frontu ±1,5 mm, siła przytrzymująca
- montaż: okucie do przykręcania fabrycznie zamontowanymi wkrętami euro, front bez użycia narzędzi (technika zatraskowa)

zaślepka szara

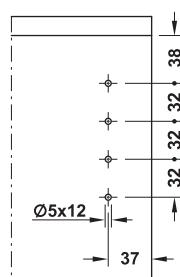
Montaż



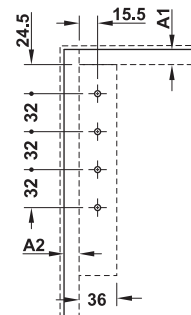
grub. frontu Y mm	16	19	22	26	28
odległość X mm (przy grub. wieńca górnego 16 mm)	83	74	64	52	46

Uwaga

Dobór modelu okucia do klap jednoczęściowych podnoszonych i zatrasku drzwiowego przy frontach bezuchwytowych zależy od wysokości korpusu i ciężaru klapy. Dobór modelu na podstawie tabel wartości orientacyjnych.



schemat wierceń w korpusie



schemat wierceń we froncie

Wskazówka dotycząca zamówienia

Do klap z ramką aluminiową 20 mm należy dodatkowo zamówić adapter.

Do frontów szklanych należy dodatkowo zamówić adapter do przyklejania frontów szklanych.

→ Opakowanie pojedyncze



Zakres dostawy

- 1 komplet ramion
- 2 sztuki mocowania frontu

model	nr artykułu
A	372.91.406
B	372.91.407
C	372.91.408

opakowanie: 1 komplet

Uwaga

Opakowanie pojedyncze nie zawiera zaślepek, należy je zamówić osobno.

→ Opakowanie zbiorcze



model	ramie lewe	ramie prawe
A	372.91.172	372.91.171
B	372.91.174	372.91.173
C	372.91.176	372.91.175

opakowanie: 10 szt.

Uwaga

Opakowanie zbiorcze nie zawiera zaślepek i mocowania frontu, należy je zamówić osobno.

→ Zaślepka



materiał	kolor	nr artykułu
tworzywo sztuczne	biała	372.91.435
	szara	372.91.430

opakowanie: 1 para

2

→ Mocowanie frontu



materiał	montaż	nr artykułu
stal	mocowanie frontu na wkręt	372.91.141
	mocowanie frontu na kołki	372.91.152

opakowanie: 20 szt.

Fronty z uchwytem

Tabela wartości orientacyjnych maks. ciężaru klap z uchwytem

model Häfele Free flap 1,7	A	B	C
wys. korpusu mm	ciężar klapy kg		
200	1,7–4,6	3,6–7,9	6,8–14,7
225	1,5–4,1	3,1–7,1	6,0–13,1
250	1,3–3,8	2,9–6,4	5,4–11,8
275	1,2–3,3	2,5–5,7	4,8–10,6
300	1,1–3,1	2,4–5,1	4,4–9,6
325	1,0–2,8	2,1–4,6	4,0–8,8
350	0,9–2,6	2,0–4,2	3,7–8,1
375	0,9–2,3	1,9–3,8	3,5–7,5
400	0,8–2,1	1,7–3,6	3,2–7,0
425	0,7–1,9	1,5–3,4	2,9–6,5
450	0,6–1,7	1,4–3,2	2,7–6,1

Fronty bez uchwyty (Push-to-open)

Tabela wartości orientacyjnych maks. ciężaru klap i zastosowania zatrzasków drzwiowych

wys. korpusu mm	model Häfele Free flap 1,7	liczba i model zatrzasków drzwiowych				
		1 x typ 1	1 x typ 2	1 x typ 3	2 x typ 2	2 x typ 3
		ciężar klapy kg				
200	A	1,7–3,1	3,1–4,6	–	–	–
	B	–	3,6–5,4	5,4–7,9	–	–
	C	–	–	6,8–8,3	8,3–12,3	12,3–14,7
225	A	1,5–2,9	2,9–4,1	–	–	–
	B	–	3,1–4,7	4,7–7,1	–	–
	C	–	–	6,0–7,1	7,1–11,6	11,6–13,1
250	A	1,3–3,1	3,1–3,8	–	–	–
	B	–	2,9–5,1	5,1–6,4	–	–
	C	–	–	5,4–6,9	6,9–10,5	10,5–11,8
275	A	1,2–3,0	3,0–3,3	–	–	–
	B	2,5–3,3	3,3–5,0	5,0–5,7	–	–
	C	–	–	4,8–6,8	6,8–10,0	10,0–10,6
300	A	1,1–2,7	2,7–3,1	–	–	–
	B	2,4–3,0	3,0–4,6	4,6–5,1	–	–
	C	–	–	4,4–6,6	6,6–9,6	–
325	A	1,0–2,6	2,6–2,8	–	–	–
	B	2,1–3,0	3,0–4,2	4,2–4,6	–	–
	C	–	–	4,0–6,0	6,0–8,8	–
350	A	0,9–2,4	2,4–2,6	–	–	–
	B	2,0–2,9	2,9–4,2	–	–	–
	C	–	3,7–3,9	3,9–5,9	5,9–8,1	–
375	A	0,9–2,3	–	–	–	–
	B	1,9–2,7	2,7–3,8	–	–	–
	C	–	3,5–3,9	3,9–5,7	5,7–7,5	–
400	A	0,8–2,1	–	–	–	–
	B	1,7–2,7	2,7–3,6	–	–	–
	C	–	3,2–3,8	3,8–5,6	5,6–7,0	–
425	A	0,7–1,9	–	–	–	–
	B	1,5–2,3	2,3–3,4	–	–	–
	C	–	2,9–4,0	4,0–5,0	5,0–6,5	–
450	A	0,6–1,7	–	–	–	–
	B	1,4–2,4	2,4–3,2	–	–	–
	C	–	2,7–3,3	3,3–5,1	5,1–6,1	–

Przykład zamówienia przy wysokości korpusu 400 mm, ciężar klapy 6 kg:

1 komplet Häfele Free flap 1,7 model C

2 zatrzaski drzwiowe typu 2

